

SCHARTEC
eine Marke der bau-shop-24 GmbH
Fritz-Müller-Strasse 119
73730 Esslingen
Germany

Vereinfachte EU-Konformitätserklärung (CE)
Hiermit erklärt Schartec, dass der Funkanlagentyp FE1 der Richtlinie 2014/53/EU entspricht. Der vollständige Text der EU-Konformitätserklärung ist unter der folgenden Internetadresse verfügbar: www.schartec.de



WEEE Reg. Nr.: DE90317979

Funkempfänger gelten als Sondermüll und dürfen nicht mit dem Hausmüll entsorgt werden

T Technische Daten

Technical support



FE1 Funkempfänger

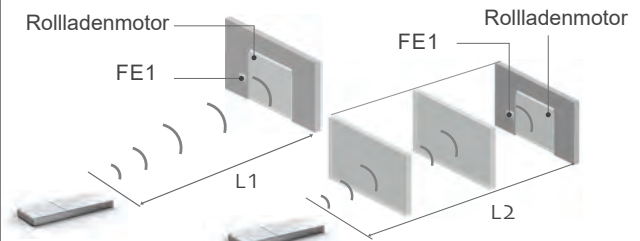
Max Ausgangsleistung: 500 W
Der FE1 Empfänger kann max. 20 Sender speichern.

T Reichweite

Technical support



Die Reichweite ist abhängig von den örtlichen Gegebenheiten



	L1	L2	Ⓜ	Frequenz
230V/50Hz	200m	35m		433,92MHz

T Kompatibel mit Sender

Technical support



T Kompatibel mit Rolladenmotor

Technical support



Schartec Tube

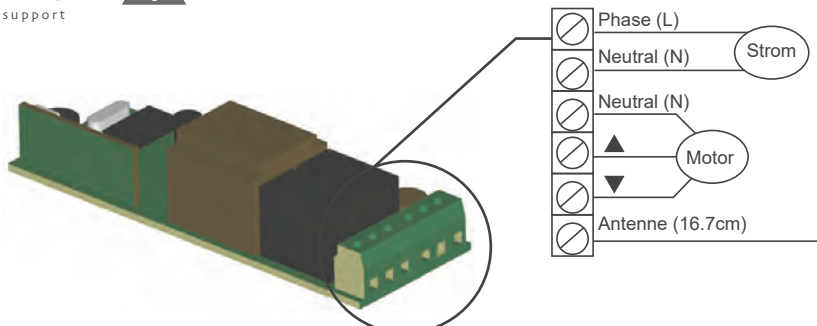


Schartec FE1

T Anschlüsse

Technical support

⚠ 230V/ 50 Hz



Optimale Einbauposition



Mindestabstand zwischen Empfänger und Boden >1,5 m
Mindestabstand zwischen Empfänger und Dach > 0,3 m
Mindestabstand zwischen zwei Empfänger > 0,2 m

A

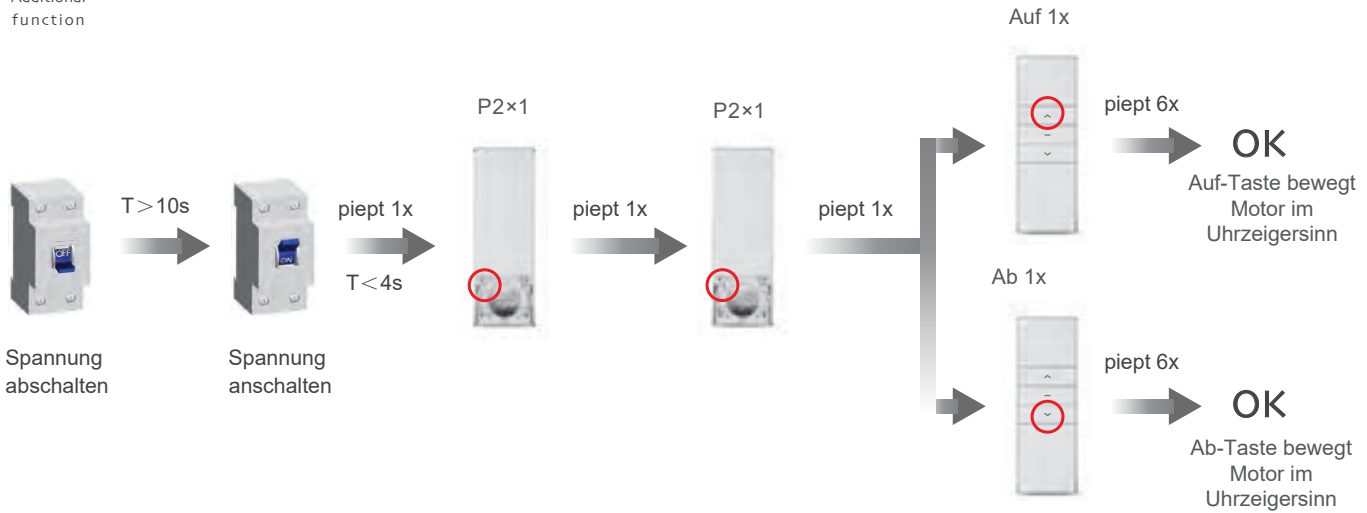
Setup

Die einzelnen Schritte müssen in weniger als 6 Sekunden aufeinander folgen.

Additional function



Nach dem Einlernen des neuen Senders, werden alle vorherigen Sender gelöscht



A

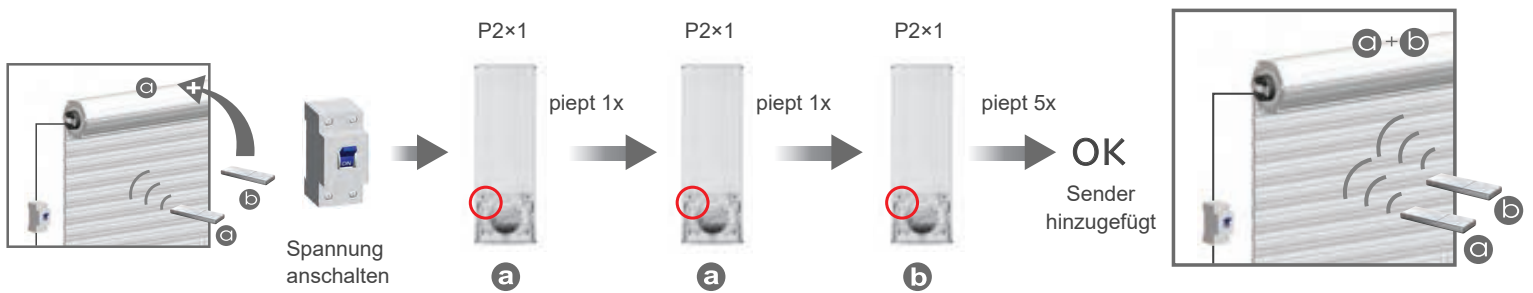
Weiteren Sender hinzufügen

Die einzelnen Schritte müssen in weniger als 6 Sekunden aufeinander folgen.

Additional function



Sender a ist der bereits eingelernte Sender. Sender b ist der noch nicht eingelernte Sender.



A

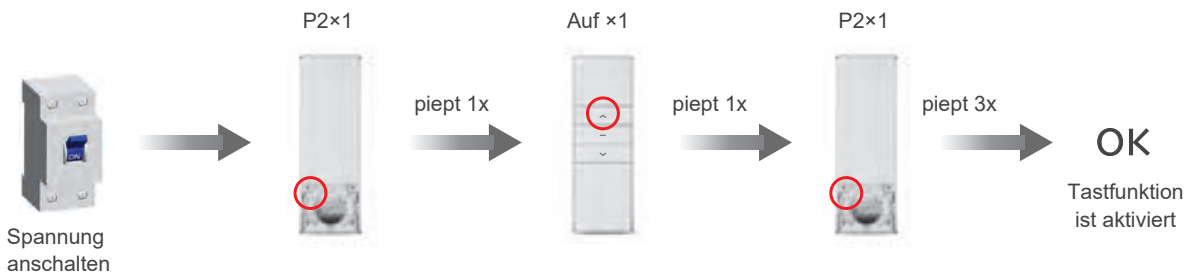
Sender in Tastbetrieb umstellen

Die einzelnen Schritte müssen in weniger als 6 Sekunden aufeinander folgen.

Additional function



Normalfunktion des Senders wird deaktiviert



A

Sender löschen

Die einzelnen Schritte müssen in weniger als 6 Sekunden aufeinander folgen.

Additional function



Sender löschen bedeutet der gesamte Senderspeicher wird gelöscht

