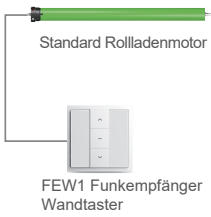


T Technische Daten

Technical support



- Frequenz: 433,92 MHz
- Spannungsversorgung: 230 V/ 50Hz
- Ausgangsleistung: 300 W
- Abmessung: 80 x 80 mm



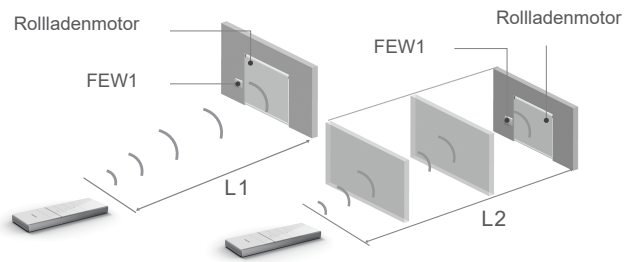
1. Gruppensteuerung löscht alle Codes Kanäle
2. In Tippbetrieb Modus läuft der Motor bei kurzem an-tippen der Taste in Tipp-Modus. Wenn die Taste für 2 Sek. betätigt wird, dann läuft der Motor dauerhaft (Normalmodus)

T Reichweite

Technical support



Die Reichweite ist abhängig von den örtlichen Gegebenheiten



	L1	L2	Wi-Fi	Frequenz
230V/50Hz	200m	35m		433,92 MHz

T Kompatibel mit Sender

Technical support



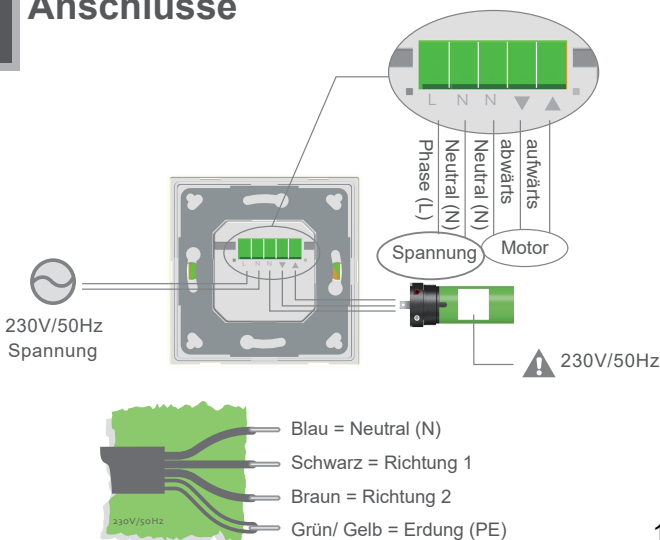
T Tastenfunktion

Technical support

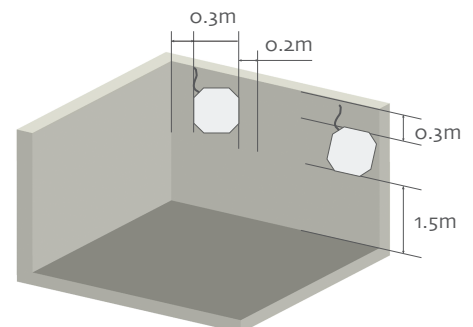


T Anschlüsse

Technical support



Beste Abstand für Installation



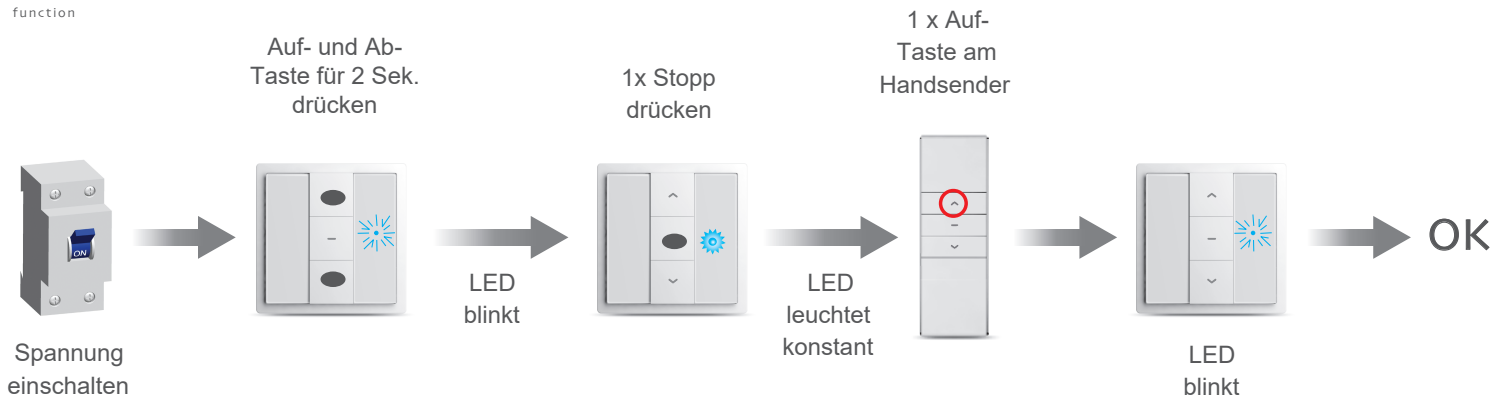
1. Kürzeste Distanz von Empfänger zum Boden $\geq 1,50$
2. Kürzeste Distanz von Empfänger bis Decke $\geq 0,30$ m
3. Kürzeste Distanz von Empfänger zu Empfänger $\geq 0,20$ m

A

Additional function

Setup

Die einzelnen Schritte müssen in weniger als 6 Sekunden aufeinander folgen.

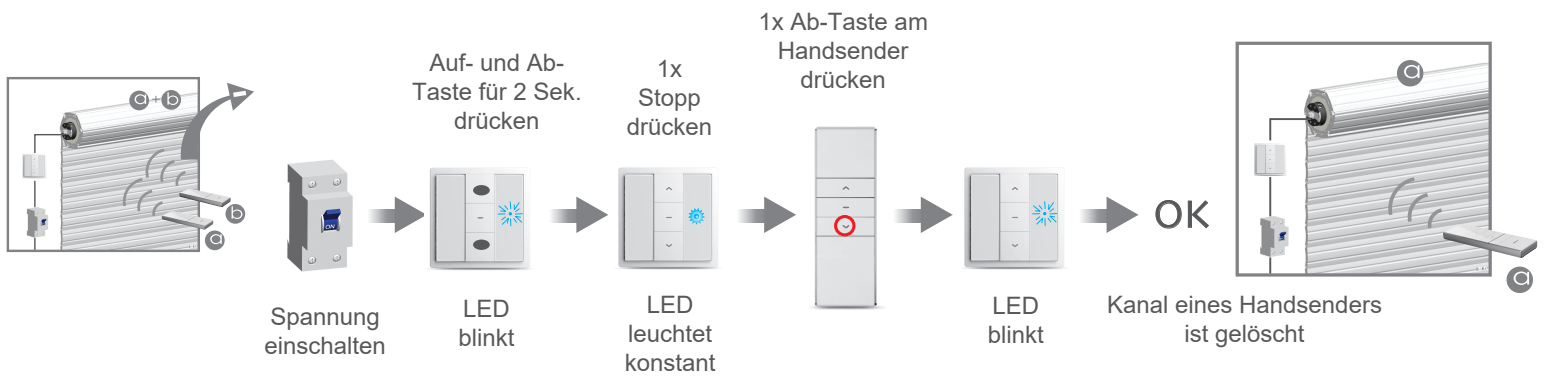


A

Additional function

Kanal eines Handsenders löschen

Die einzelnen Schritte müssen in weniger als 6 Sekunden aufeinander folgen.



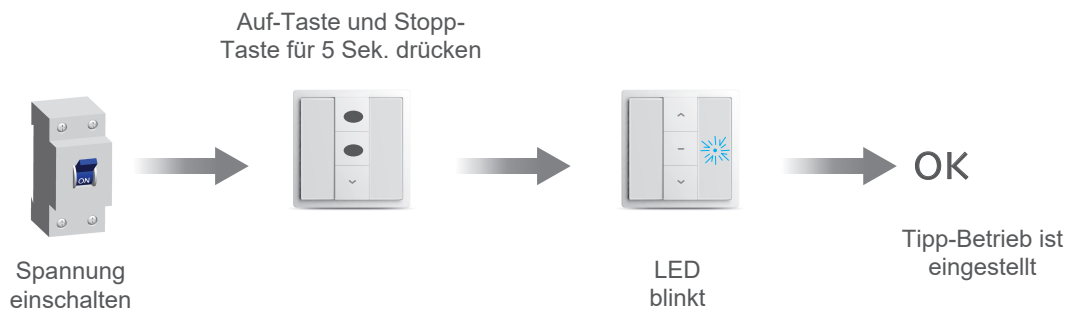
A

Additional function

Tipp-Betrieb Einstellung



Um Tipp-Betrieb wieder zu deaktivieren, wiederholen Sie den Vorgang



A

Additional function

Alle Handsender Kanäle löschen

